

РЫНОК ОБЛИГАЦИЙ

Бодрин Юрий research@sviaz-bank.ru

СОДЕРЖАНИЕ

- Внутренний долговой рынок**
- Итоги торгов государственными рублевыми облигациями**
- Итоги торгов региональными рублевыми облигациями**
- Итоги торгов корпоративными рублевыми облигациями**
- Денежный рынок**
- Рынок еврооблигаций**

ОСНОВНЫЕ НОВОСТИ

- Лизинговая компания «ТрансФин-М» готовит третий выпуск облигаций на 1.5 млрд. рублей.
- Ставка 3, 4-го купонов по облигациям М.О.Р.Е.-Плаза дебютной серии составила 15.5 % годовых. По выпуску объявлена новая оферта.
- Городской супермаркет выкупил по оферте бонды дебютной серии на 689.204 млн. рублей.
- Минэкономразвития РФ повысило прогноз инфляции на 2008 год с 10.5 % до 11.8 % годовых.
- Кубаньэнерго планирует разместить второй выпуск облигаций на 4 млрд. рублей.
- Ставка 3, 4-го купонов по облигациям РК-Газсетьсервис серии 02 составила 12 % годовых.
- Fitch присвоило облигациям MDM DPR Finance Company серий 2006-A и 2007-A рейтинги «BBB-».
- ТМК разместила выпуск еврооблигаций объемом 600 млн. долларов США с доходностью 10 % годовых.
- ГК Вестер планирует 14 августа разместить дебютные облигации на 1.5 млрд. рублей.
- Сформирован синдикат по размещению облигаций серии 01 Банка «Стройкредит» на 1 млрд. рублей. Ориентир купона – 13.00 – 13.25 % годовых (организатор).
- ЛенСпецСМУ выкупило по оферте облигации второй серии на 921.534 млн. рублей.
- ЕБРР предоставил кредит на 50 млн. долларов США на развитие розничной сети Группе компаний «Детский мир».
- ТГК-1 выпустит второй облигационный заем объемом 5 млрд. рублей.

ЭКОНОМИЧЕСКИЕ ИНДИКАТОРЫ

Денежный рынок

Показатель	Посл.	Пред.	Нач. мес.	Нач. года
Курс ЦБ USD/RUR	23.3610	23.3572	23.4573	24.5462
Курс ЦБ EUR/RUR	36.6768	36.7128	36.9077	35.9332
Курс EUR/USD	1.5700	1.5718	1.5734	1.4639
Ставка Fed Funds	2.00	2.00	2.00	4.25
Ставка ЕЦБ	4.25	4.25	4.00	4.00

Остатки на кор/сч ЦБ (млрд. рублей)

	Посл.	Пред.	Нач. мес.	Нач. года
По России	487.2	443.1	625.4	801.5
По Москве	341.7	285.4	427.6	576.5
Депозиты банков	197.8	318.2	328.7	270.3

Межбанковский рынок и мировые индикаторы

Показатель	Посл.	Пред.	Нач. мес.	Нач. года
Mosprime 6m	6.56	6.56	6.50	6.74
Mibor - 1 день	6.42	4.74	3.80	4.16
Libor 6m USD	3.1350	3.1119	3.1538	4.5663
Индекс EMBI+	285	276	296	250
Индекс EMBI+ Rus	171	160	174	160

Долговые рынки

Показатель	Посл.	Пред.	Нач. мес.	Нач. года
10Y UST	4.02	4.08	3.95	4.03
Rus'30	5.76	5.75	5.76	5.60
Москва 39	7.64	7.74	7.25	6.52
Газпром А6	7.12	7.07	7.35	6.89
ОФЗ 46018	7.13	7.11	6.86	6.47

Товарные и фондовые рынки

Показатель	Посл.	Пред.	Нач. мес.	Нач. года
Индекс Dow Jones	11131.08	11370.69	11346.51	13043.96
Индекс РТС	1928.74	1951.29	2318.61	2296.56
Brent Crude (ICE)	126.18	124.52	140.31	97.85
Light Sweet (NYMEX)	125.09	123.26	140.21	99.62
Gold	929.0	926.6	929.3	866.4

Комментарий по рынку внутренних долгов

На рынке рублевых облигаций в первый торговый день недели преобладала негативная динамика котировок. Связано это было с очередными налоговыми выплатами, повлекшими за собой сильный рост спроса на денежные средства. На этом фоне ставки овернайт в моменте вчера достигали уровня в 10 % годовых. Также возросли объемы средств, привлекаемые банками в рамках аукциона РЕПО с ЦБ РФ. По итогам только утреннего аукциона кредитным организациям удалось занять около 47.68 млрд. рублей под ставку 7.02 % годовых. На вечернем аукционе было привлечено порядка 127 млрд. рублей под ставку 7.30 % годовых. Здесь же стоит отметить, что еще в пятницу объемы РЕПО не превышали 1 млрд. рублей. Столь неожиданный рост спроса на рублевые ресурсы, на наш взгляд, связан с тем, что кредитные организации просто плохо рассчитали свои силы. Отметим, что на депозитах в Банке России по-прежнему достаточно средств и если бы банки ими воспользовались, то случившегося локального кризиса ликвидности, вероятнее всего, не случилось бы.

Касаясь же рынка в целом, отметим, что по итогам сессии в очередной раз в отрицательной области закрылись облигации Московской области 25006 (-15 б.п.), 34008 (-56 б.п.). В сопровождении повышенных оборотов дешевели следующие качественные бумаги – Газпром А4 (-15 б.п.), Лукойл 04 (-10 б.п.), ФСК ЕЭС 02 (-10 б.п.) и др. Незначительно скорректировались в цене обязательства МТС 03 серии (-3 б.п.). Возросла торговая активность в облигациях Марта-Финанс 03. Несмотря на то, что по итогам торгов изменений в цене по сравнению с пятничным уровнем не произошло, выделим тот факт, что в течение дня сделки с бумагами данного эмитента совершались по цене 94.5 % от номинала. Скорее всего, волатильность котировок сохранится и сегодня. Напомним, что досрочный выкуп 03 выпуска Марта-Финанс состоится 06 августа 2008 г. Цена выкупа – 100 % от номинала.

Выпуски рублевых облигаций с наибольшим объемом сделок

Name	IssueSize	MatDate	Last	Change, %	Bid	Ask	YieldTM	DayValue
Московская обл., 25006	12 000 000 000	19.04.2011	98,90	-0,15	98,95	98,95	9,68	166231000
Москва, 27039	10 000 000 000	21.07.2014	101,00	0,45	100,40	100,80	7,64	124795288
Газпром, А4	5 000 000 000	10.02.2010	101,05	-0,15	101,01	101,05	7,62	93343454
Объединенные кондитеры-Фин, 02	3 000 000 000	17.04.2013	100,35	0,05	100,30	100,43	10,09	72720669
Московская обл., 34008	10 000 000 000	11.06.2013	98,00	-0,56	97,95	98,85	9,93	70868500
Сахатранснефтегаз, 01	1 500 000 000	02.12.2009	100,05	0,05	99,75	100,04	12,61	61738235
Мечел, 02	5 000 000 000	12.06.2013	92,60	-3,54	92,60	93,00	13,35	57036169
Марта Финанс, 03	2 000 000 000	02.08.2011	70,00	0,00	69,53	72,94	1916800	56694411
СИФ, 02	4 000 000 000	13.08.2009	98,90	0,00	98,80	98,95	9,33	49944500
Мосэнерго, 01	5 000 000 000	13.09.2011	98,65	-0,51	98,69	99,79	9,00	40487900

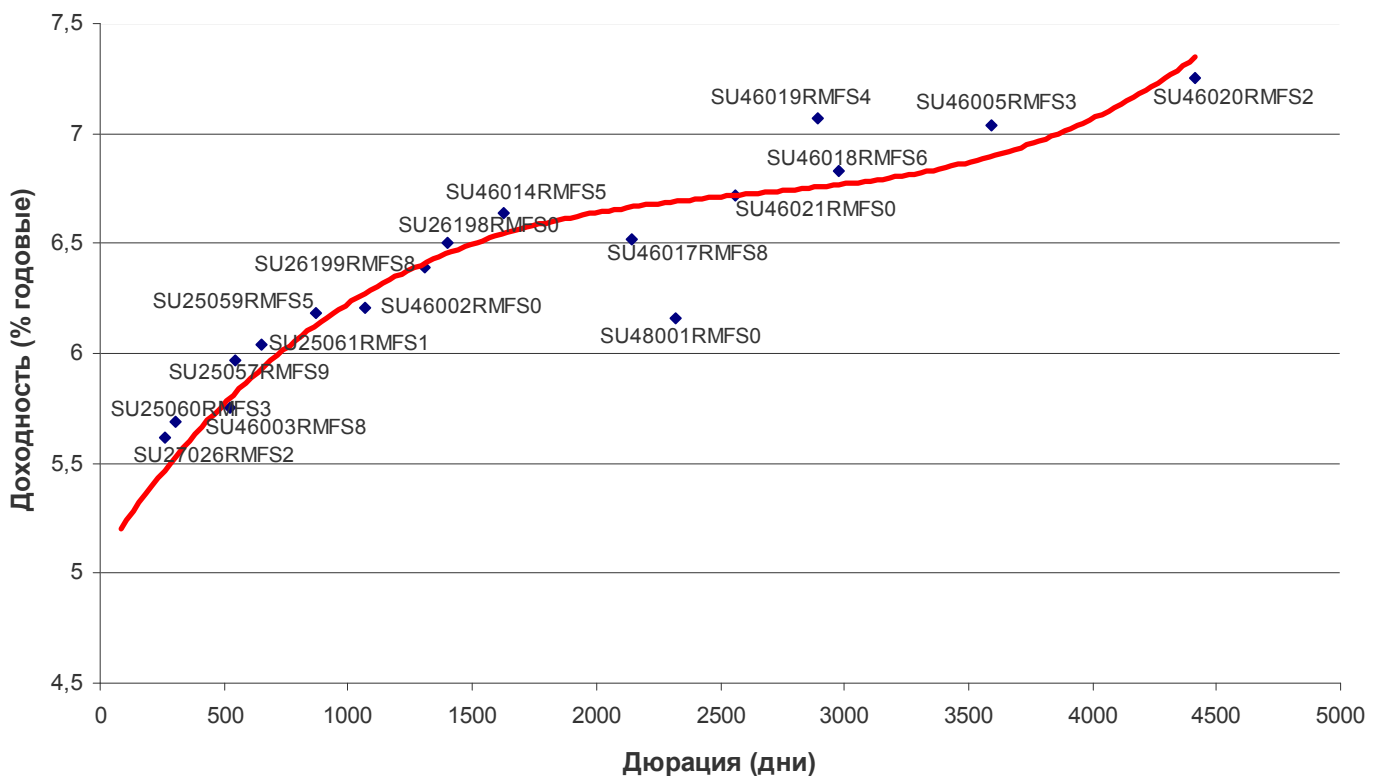
Источник: QuoteTotal 2

Итоги торгов государственными рублевыми облигациями

Name	MatDate	Last	Change, %	Bid	Ask	YieldTM	DayValue	Deals
ОФЗ-46001	10.09.2008	100,50	-0,27	100,50	100,60	5,88	3769	2
ОФЗ-27026	11.03.2009	100,27	0,07	100,27	100,70	5,67	16952010	4
ОФЗ-25060	29.04.2009	100,15	0,03	100,05	100,20	5,71	11999000	2
ОФЗ-25057	20.01.2010	102,25	0,05	102,00	102,25	5,93	644175	2
ОФЗ-25059	19.01.2011	99,70	-0,20	99,70	100,00	6,38	18536224	3
ОФЗ-46002	08.08.2012	105,50	0,48	105,00	105,67	6,55	10550000	1
ОФЗ-46017	03.08.2016	102,50	0,20	102,30	104,00	6,76	2050000	1
ОФЗ-46021	08.08.2018	95,00	0,00	94,80	95,98	7,01	194077700	6
ОФЗ-46018	24.11.2021	103,83	-0,16	103,83	104,00	7,13	25997552	5
ОФЗ-46020	06.02.2036	93,50	0,54	92,00	93,50	7,60	935	1

Источник: QuoteTotal 2

Кривая доходности ОФЗ-ГКО



Итоги торгов региональными рублевыми облигациями

Name	MatDate	Last	Change, %	Bid	Ask	YieldTM	DayValue	Deals
Башкортостан, 25005	04.11.2009	99,61	-0,16	99,60	100,15	8,51	1992	2
Башкортостан, 25006	30.11.2010	98,84	0,04	98,70	99,15	8,75	11859000	2
Казань, 31003	29.08.2009	99,00	-0,10	98,80	99,10	9,28	990000	1
Коми, 24006	14.10.2010	106,90	3,29	103,00	106,98	7,86	1603500	1
Красноярск, 31005	18.10.2008	99,76	-0,04	99,76	100,00	8,69	2993	1
Красноярский кр., 34003	01.10.2008	99,72	0,07	99,72	99,85	7,68	997	1
Марий Эл, 31005	23.05.2009	97,80	-0,25	97,80	98,30	11,56	978	1
Москва, 26038	26.12.2010	106,79	-0,33	106,90	107,82	7,01	29901	1
Москва, 27039	21.07.2014	101,00	0,45	100,40	100,80	7,64	124795288	27
Москва, 31046	25.07.2009	101,00	-0,27	99,70	101,23	7,13	2060	2
Москва, 32044	24.06.2015	99,80	-0,42	99,98	99,99	7,81	25806346	20
Москва, 32045	27.06.2012	99,80	-2,16	99,50	99,75	8,22	2048	2
Московская обл., 25006	19.04.2011	98,90	-0,15	98,95	98,95	9,68	166231000	13
Московская обл., 26007	16.04.2014	95,80	3,01	92,00	95,80	9,15	2846	3
Московская обл., 34005	30.03.2010	102,50	0,20	101,75	102,48	8,53	508400	1
Московская обл., 34008	11.06.2013	98,00	-0,56	97,95	98,85	9,93	70868500	9
Нижегородская обл., 34002	02.11.2008	100,64	-0,03	100,55	100,67	7,32	7049385	3
Нижегородская обл., 34003	20.10.2011	98,70	0,20	98,51	98,74	8,90	492513	1
Новосибирская обл., 34013	15.12.2009	99,79	-0,06	99,78	99,85	8,26	17304622	6
Новосибирская обл., 34014	24.12.2010	98,05	0,05	98,00	98,50	9,46	11760730	4
Самарская обл., 25003	11.08.2011	96,50	-0,52	96,50	98,25	9,23	5919125	2
Самарская обл., 35005	19.12.2013	99,40	-0,40	99,35	99,59	9,86	994000	1
Саха (Якутия), 25006	13.05.2010	101,57	0,02	101,20	101,70	8,86	15287785	2
Саха (Якутия), 35001	11.04.2013	96,00	0,00	96,00	97,60	9,57	44160	1
Тверская обл., 25003	30.11.2008	100,00	0,50	99,60	100,00	8,18	1000	1
Уфа, 25005	18.12.2009	98,66	-0,19	98,65	99,15	9,66	15982920	3
Чувашия, 25004	27.03.2009	102,35	-0,24	100,32	102,55	8,75	5117500	2
Чувашия, 31005	05.06.2011	95,07	0,00	93,20	97,25	10,11	11075655	2
ЯНАО, 01	03.08.2008	100,02	-0,07	100,01	100,02	8,71	1000	1
Ярославская обл., 31004	26.05.2009	100,60	-1,66	100,50	101,00	9,41	1006	1
Ярославская обл., 31005	30.12.2008	99,40	-0,20	99,30	99,90	9,14	1500940	1
Ярославская обл., 34007	30.03.2010	97,65	0,21	97,25	97,69	9,36	195300	1

Источник: QuoteTotal 2

Итоги торгов корпоративными рублевыми облигациями

Name	MatDate	Last	Change, %	Bid	Ask	YieldTM	DayValue	Deals
Авиакомпания Сибирь, 01	17.07.2012	97,53	0,13	97,40	97,65	16,87	1844932	6
АВТОВАЗ, БО-02	25.03.2009	99,95	-0,20	99,80		9,56	9995000	1
АВТОВАЗБАНК, 01	02.04.2010	99,98	0,15	99,10	99,90	13,67	1179587	2
Автомир-Финанс, 02	23.06.2010	99,10	-0,19	99,10	99,35	13,44	198200	1
Агрика, 01	29.09.2009	99,40	-0,10	99,50	99,85	14,52	2585906	3
Агрохолдинг-Финанс, 01	24.07.2009	98,32	-0,18	98,36	99,90	19,11	5974906	2
АИЖК КО, 02	23.08.2011	95,50	0,00	95,00	95,95	11,57	3786050	2
АИЖК, А10	15.11.2018	88,67	-1,20	88,34	88,67	10,59	9819689	4
АИЖК, А11	15.09.2020	89,00	-0,84	88,71	89,15	10,49	5389462	3
АИЖК, А5	15.10.2012	96,50	1,58	94,10	96,98	8,73	5790000	1
АИЖК, А6	15.07.2014	94,90	-0,11	92,65	93,10	8,97	5694000	1
АИЖК, А7	15.07.2016	90,00	0,00	89,55	89,80	10,20	5400000	1
АИЖК, А8	15.06.2018	89,70	-0,29	89,51	89,80	10,37	8121187	6
АИЖК, А9	15.02.2017	88,00	-0,61	87,79	88,90	10,50	5280000	1
АиФ-МедиаПресса-Фин, 01	17.06.2009	101,00	-0,15	101,00	101,49	13,14	3743700	7
АК БАРС Банк, 02	22.01.2009	99,30	-0,20	99,30	100,00	9,72	15508300	4
АКБ МБРР, 02	28.03.2013	100,60	0,10	100,60	100,90	10,99	1006	1
АКБ Промсвязьбанк, 05	17.05.2012	98,55	-0,05	98,59	98,70	10,10	985500	1
АКБ Связь-Банк, 01	21.04.2011	98,35	0,15	98,20	98,60	11,75	20176420	4
АКБ СОЮЗ, 04	23.02.2011	100,05	-0,15	99,80	100,05	9,82	3001500	1
АКБ Спурт, 02	31.05.2012	100,25	-0,05	98,25	100,60	13,58	200500	1
АЛАДУШКИН Финанс, 02	23.11.2011	95,50	-0,10	95,50	96,00	16,80	6731	3
АЛПИ-Инвест, 01	21.08.2009	97,99	1,02	97,01	97,99	47,33	161684	3
Альянс Русский Текстиль, 02	05.03.2009	97,25	0,10	97,01	97,25	20,05	913534	9
АМУРМЕТАЛЛ, 01	26.02.2009	99,30	0,51	98,65	99,30	11,34	1139788	5
АМУРМЕТАЛЛ, 03	15.04.2011	100,60	-0,10	100,65	100,85	12,14	50300	1
АПК Аркада, 02	20.02.2009	99,30	0,30	99,30	99,70	15,51	55608	1
АПК Аркада, 03	31.03.2011	99,50	0,00	99,50	99,80	16,87	796000	2
АПК Аркада, 04	23.05.2012	100,05	0,09	99,90	100,07	15,41	4002000	2
АПК ОГО, 02	25.02.2009	98,60	0,61	98,00	98,90	16,60	58667	1
АПК ОГО, 03	09.07.2010	98,95	0,35	98,60	99,00	16,88	992469	1
Атлант-М, 01	13.11.2008	99,50	0,00	98,90	99,50	13,29	9950	1
АФК Система, 01	07.03.2013	100,67	-0,03	100,65	100,75	8,46	1087100	2
Банк Возрождение, 01	03.03.2010	99,10	0,00	98,10	99,60	9,79	16992600	5
Банк ВТБ, 05	17.10.2013	100,15	-0,10	99,95	100,15	8,65	2003	1
Банк ЗЕНИТ, 03	09.11.2011	100,45	0,08	100,35	100,45	9,48	12252400	6
Банк ЗЕНИТ, 05	04.06.2013	99,80	0,00	99,70	99,85	10,40	11477000	3
Банк НФК, 03	03.05.2011	100,30	0,10	100,20	100,40	12,89	1003	1
БанкПроектФинанс, 01	12.02.2009	99,42	2,28	97,20	99,40	13,21	11930	1
ВАГОНМАШ, 02	15.12.2010	100,15	-0,05	100,10	100,15	15,46	201302	3
Вежа-Инвест, 01	02.03.2010	99,96	0,00	99,50	100,10	14,50	1998800	2
ВИА АИЖК, А	15.03.2040	99,15	-0,07	99,10	99,30	9,73	3111139	2
ВолгаТелеком, ВТ-2	30.11.2010	99,90	-0,20	99,91	100,10	8,62	2726271	1
ВолгаТелеком, ВТ-4	03.09.2013	98,76	-0,24	99,00	99,77	9,49	53330	1
Восток-Сервис-Фин, 01	10.09.2009	98,38	0,05	98,10	98,38	12,95	24579446	7
ВТБ 24, 02	05.02.2013	100,00	0,00	100,00	100,35	7,84	25000000	3
ВТБ 24, 03	29.05.2013	99,50	-0,05	99,45	99,70	8,98	996990	2
ВТБ-Лизинг Финанс, 01	06.11.2014	100,01	-0,14	100,00	100,09	8,41	13707371	4
Газпром, А9	12.02.2014	97,50	-0,20	97,50	100,10	7,94	448500	1
Газпром, А4	10.02.2010	101,05	-0,15	101,01	101,05	7,62	93343454	67
Газпром, А6	06.08.2009	99,95	-0,05	99,80	100,00	7,12	1999000	1
ГАЗ-Финанс, 01	08.02.2011	99,85	-0,05	99,85	100,00	9,80	114828	1

ГАЗЭКС-Финанс, 01	16.12.2010	100,00	0,05	99,90	100,15	12,32	25000000	1
ГК Заводы Гросс, 01	22.04.2010	99,80	-0,10	99,60	99,85	14,80	4990000	1
Группа Магнезит, 02	28.03.2011	98,10	-0,15	97,40	98,80	12,10	647460	2
Группа НИТОЛ, 02	15.12.2009	96,83	0,34	96,50	97,11	14,84	910061	2
Группа Черкизово, 01	31.05.2011	100,00	0,00		100,00	9,02	6399800	4
ГЭС, 01	20.06.2012	97,10	7,77	97,10	97,10	9,09	4855	5
Дальсвязь, 02	30.05.2012	99,75	0,00	99,50	101,00	9,20	9975000	2
ДВТГ-Финанс, 01	03.08.2010	98,85	-0,95	98,85	99,35	13,52	5919138	1
ДГК, 01	08.03.2013	100,27	0,12	100,11	100,28	10,64	2521767	2
Дикси-Финанс, 01	17.03.2011	92,65	-0,38	92,60	93,60	13,00	12174500	2
ЕБРР, 03	07.09.2011	100,50	0,00	100,35	100,50	1,81	3466650	2
Желдорипотека, 01	30.11.2010	99,30	-0,05	99,30	99,80	13,79	397200	1
ЖК-ФИНАНС, 01	24.12.2009	99,80	0,00	99,61	99,80	17,53	2910671	18
ИжАвто, 02	09.06.2011	99,00	0,51	98,53	99,00	12,94	1980000	1
ИК Стратегия, 02	04.02.2013	100,00	0,00	100,00		10,80	980000	2
ИКС 5 ФИНАНС, 01	01.07.2014	96,00	0,16	95,80	96,00	10,16	7680	1
Инком-Лада, 02	12.02.2010	100,30	-0,05	100,15	100,40	12,45	5015000	1
Инком-Лада, 03	10.06.2011	98,75	-0,44	98,75	99,70	13,12	7487534	6
ИНКОМ-Финанс, 01	28.03.2009	98,15	0,00	98,15	98,50	17,12	25519	1
ИНПРОМ, 02	15.07.2010	98,85	0,33	98,45	98,90	11,70	494250	1
ИНПРОМ, 03	18.05.2011	99,10	0,00	99,05	99,48	12,22	1736386	2
Интегра Финанс, 02	29.11.2011	100,05	0,35	99,55	100,05	10,92	1991140	11
ИРКУТ, А03	16.09.2010	98,92	0,02	98,65	99,99	9,51	14838000	5
Искитимцемент, 02	05.11.2008	100,25	0,05	100,12	100,50	12,05	516288	2
ИСО ГПБ-Ипотека, 01	29.12.2036	95,98	0,50	95,60	95,98	9,82	652	1
КАМАЗ-ФИНАНС, 02	17.09.2010	99,90	-0,05	99,90	100,00	9,23	1747252	2
КамскДол-Ф, 03	04.06.2009	99,65	0,15	90,00	99,94	15,34	498250	1
КАРАТ, 02	22.12.2009	99,85	0,05	99,80	99,85	15,71	273589	2
Карусель Финанс, 01	12.09.2013	99,99	-0,01	99,75	99,99	9,89	5999400	1
КБ ДельтаКредит, 02	30.05.2010	99,00	1,02		97,00	18,69	990	1
КИТ Финанс Инвестбанк, 02	23.03.2010	99,80	0,10	99,70	99,80	11,59	1896200	1
КМБ-БАНК, 02	30.11.2011	99,40	-0,20	99,40	99,40	9,70	4970000	1
Компания Усть-Луга, 01	11.02.2010	98,00	0,00	96,00	98,50	11,82	980000	1
Комплекс Финанс, 01	04.02.2010	98,90	0,00	98,64	98,90	64,74	423292	3
КОНТИ-РУС, 01	02.06.2010	99,70	0,00		99,70	15,63	598200	1
Криогенмаш-Финанс, 01	15.12.2009	100,90	0,20	100,55	100,95	12,62	115026	1
КуйбышевАзот-Инвест, 02	04.03.2011	97,50	-0,51	97,50	98,20	10,15	2937	3
Лизинговая компания УРАЛСИБ, 01	29.12.2010	100,50	-0,05	100,05	100,50	11,28	7971660	7
ЛОМО, 03	05.09.2009	99,30	0,29	99,30	99,64	19,03	746500	2
ЛСР-Инвест, 01	08.12.2009	100,00	0,50	99,50	100,15	10,96	1000000	1
ЛСР-Инвест, 02	14.07.2011	97,70	-0,30	97,41	97,80	11,21	737635	1
ЛУКОЙЛ, 03	08.12.2011	96,80	0,00	96,60	96,80	8,37	1936	1
ЛУКОЙЛ, 04	05.12.2013	96,30	-0,10	96,30	96,55	8,44	35400889	6
ЛЭКстрой, 01	14.12.2010	99,30	-0,10	99,30	100,00	15,37	225944	3
МаирИнвест, 03	01.04.2009	98,00	2,07	96,02	98,95	15,89	1470	1
Марта Финанс, 03	02.08.2011	70,00	0,00	69,53	72,94	1916800,00	56694411	51
Мастер-Банк, 03	30.11.2011	100,00	-0,20	99,51	100,00	11,73	505500	2
Матрица Финанс, 01	10.12.2008	95,00	-0,02	95,00	95,44	28,69	48458	7
Метзавод Серова, 01	27.02.2009	89,95	-9,14	98,00	98,20	30,50	6056940	2
Метрострой Инвест, 01	23.09.2011	100,45	0,35	100,10	100,45	11,22	502250	1
Мечел, 02	12.06.2013	92,60	-3,54	92,60	93,00	13,35	57036169	41
МИАН-Девелопмент, 01	02.03.2010	98,49	0,50	97,81	98,49	30,23	89626	5
МиГ- Финанс, 02	06.09.2011	100,40	0,09	100,00	100,65	11,20	2008000	1
МИК, 01	01.03.2010	99,81	0,31	98,77	99,84	15,42	4421987	7
М-Индустрия, 02	10.07.2013	100,00	0,00	99,35	100,10	15,54	2572541	5
Минплита-Финанс, 01	22.04.2011	101,00	1,00	99,50	101,00	15,58	142410	3
Миракс Групп, 01	19.08.2008	99,90	-0,10	99,90	100,03	12,30	3147850	7
Миракс Групп, 02	17.09.2009	99,90	0,10	99,80	100,00	11,36	999000	1

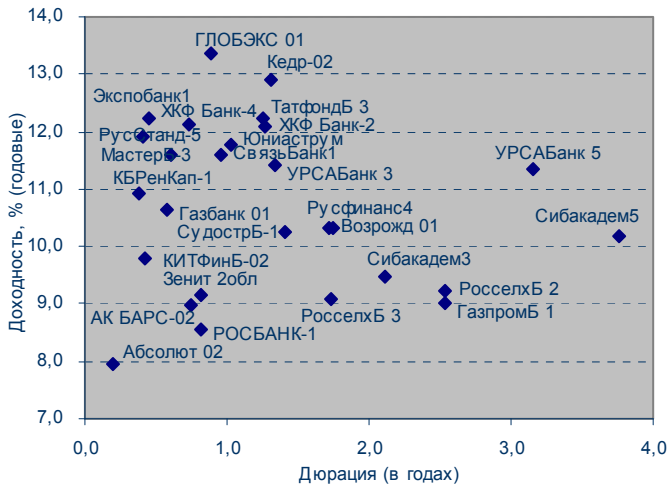
Митлэнд Фуд Групп, 01	16.02.2010	99,50	0,00	99,50	100,00	16,91	398000	2
МИЭЛЬ-ФИНАНС, 01	13.07.2010	99,50	-0,40	99,01	99,50	17,79	14925	2
Московский КредитБанк, 02	04.06.2009	100,05	0,05	100,05	101,50	11,72	2091045	1
Московский Кредитный Банк, 04	15.03.2011	100,00	0,20	99,50	100,10	11,77	1000	1
Мосмарт Финанс, 01	12.04.2012	100,00	0,00	99,80	100,14	15,81	286000	3
Мособлтрастинвест, 01	26.09.2009	96,00	0,00	93,00	95,48	13,18	2304000	1
Мосэнерго, 01	13.09.2011	98,65	-0,51	98,69	99,79	9,00	40487900	4
Мосэнерго, 02	18.02.2016	96,30	-0,47	96,50	96,68	9,08	2889000	1
Мотовилихинские заводы, 01	22.01.2009	99,50	-0,21	99,51	99,70	10,75	348710	3
Моторостроитель-Финанс, 02	15.07.2010	95,55	0,10	95,00	95,55	21,45	3152717	2
МПМ Магнолия, 01	22.07.2010	100,00	0,00	99,97	100,00	15,86	5708009	17
МТС, 03	12.06.2018	99,97	-0,03	99,97	100,00	8,90	21616820	7
НижнееЛенское-Инвест, 02	18.06.2009	99,55	0,00	99,55	99,85	13,97	7666391	4
НИКОСХИМ-ИНВЕСТ, 02	20.08.2009	96,65	0,16	96,05	96,45	15,53	483250	1
НК АЛЬЯНС, 01	14.09.2011	98,70	0,00	98,20	98,65	10,40	5922000	1
Новые торговые системы, 01	26.04.2011	99,99	0,00		100,00	15,47	12878712	1
НОМОС-БАНК, 07	16.06.2009	100,05	2,09	98,02	100,04	9,38	502252	2
НОМОС-БАНК, 09	14.06.2013	99,99	-0,01		99,90	9,98	4000601	4
НПО Сатурн, 03	06.06.2014	98,70	0,20	98,56	98,70	12,88	573397	2
НутрИнвестХолдинг, 01	09.06.2009	99,85	-0,05	99,90	100,20	11,65	79880	2
Нэфис Косметикс, 02	16.12.2009	100,25	0,00	100,00	100,30	12,53	501250	10
Объединенные Кондитеры-Фин, 01	16.05.2012	97,03	-1,26		97,03	9,74	9701500	4
Объединенные кондитеры-Фин, 02	17.04.2013	100,35	0,05	100,30	100,43	10,09	72720669	18
ОГК-5, 01	29.09.2011	98,70	-0,15	98,70	98,95	8,86	1075830	2
ОГК-6, 01	19.04.2012	97,90	0,41	97,90	98,00	9,07	19570000	2
ОМЗ, 05	30.08.2011	100,40	3,51	98,00	100,30	8,57	200800	1
Патэрсон-Инвест, 01	17.12.2009	98,50	-0,25	98,30	98,50	14,41	6802750	8
Первобанк, 01	29.06.2011	99,75	-0,05	99,65	99,90	13,43	2996500	3
ПМЗ, 01	21.07.2009	100,25	0,00	100,00	100,25	12,25	501242	2
ПРОВИАНТ Финанс, 01	15.12.2010	100,00	0,00	99,50	100,00	13,85	3000000	4
ПромПереоснастка, 01	17.12.2012	97,00	0,00	96,75	97,00	16,33	970	1
Промтрактор-Финанс, 02	18.10.2011	99,80	0,00	99,00	99,90	11,19	5988000	1
Протек Финанс, 01	02.11.2011	88,00	0,57	87,10	88,00	21,01	8800000	2
Разгуляй-Финанс, 03	16.03.2012	99,57	0,14	99,40	99,57	11,97	3679290	5
РБК ИС, БО-04	24.03.2009	100,75	-0,15	100,65	101,00	10,77	11285200	4
РБК ИС, БО-05	09.07.2009	100,15	0,15	100,00	100,15	10,79	841260	2
РЕТАЛ, 01	09.12.2009	98,10	0,10	98,20	98,50	15,86	2032800	3
РЖД, 03	02.12.2009	100,80	-0,40	100,80	101,29	7,83	40320	2
РЖД, 05	22.01.2009	100,05	0,07	99,98	100,05	6,67	23016403	5
РЖД, 06	10.11.2010	98,40	0,06	98,24	98,45	8,29	12284500	3
РЖД, 07	07.11.2012	97,00	-0,41	96,86	97,50	8,57	6877970	4
РЖД, 08	06.07.2011	99,98	-0,07	99,95	100,05	8,69	13497300	1
Россельхозбанк, 03	09.02.2017	97,60	0,00	97,60	98,50	9,22	1952	1
РОССКАТ-Капитал, 01	21.07.2010	97,40	-0,10	97,40	98,00	16,72	487000	1
РосТ-Лайн, 01	08.07.2010	100,00	0,00	99,50	100,00	15,00	176000	2
Русский Стандарт, 05	09.09.2010	99,80	-0,10	99,80	99,95	10,26	599101	5
Русский Стандарт, 08	13.04.2012	99,73	0,08	99,35	99,73	9,62	500642	3
РуссНефть, 01	10.12.2010	93,80	0,00	93,32	93,90	29,49	4259148	11
Русфинанс Банк, 03	13.05.2009	98,00	0,00	98,00	98,30	10,48	1962000	2
Русфинанс Банк, 04	12.02.2010	96,10	0,01	96,10	96,40	10,81	961000	1
Русь-Банк, 02	22.02.2010	99,75	0,09	99,00	99,85	13,44	498750	1
САМОХВАЛ, 01	21.10.2009	99,50	0,00	99,50	100,00	15,46	1196000	2
Сахатранснефтегаз, 01	02.12.2009	100,05	0,05	99,75	100,04	12,61	61738235	12

СБ банк, 01	02.07.2009	98,45	0,97	97,25	98,45	11,98	39380	1
Северсталь-авто, 02	17.07.2013	97,50	-3,47	97,20	97,50	9,31	1947135	3
Севкабель-Финанс, 04	21.05.2013	99,75	0,00	98,00	100,00	14,82	1995000	1
Седьмой Континент, 02	14.06.2012	98,46	0,16	98,45	98,60	9,83	14792428	5
СЗЛК-Финанс, 01	02.03.2010	32,37	-1,94	32,50	34,99	4236682,81	10808	6
Синергия, 01	22.04.2009	100,05	-0,25	100,05	100,19	12,44	2202850	3
СИТРОНИКС, 01	21.09.2010	99,60	-0,05	99,47	99,60	10,88	995670	4
СИФ, 02	13.08.2009	98,90	0,00	98,80	98,95	9,33	49944500	5
СК Спецстрой-2, 01	20.05.2010	100,30	-0,20	100,00	100,30	12,21	1481440	2
СМАРТС, 03	29.09.2009	99,65	-0,21	98,90	99,60	16,47	377871	3
СОРУС КАПИТАЛ, 02	05.04.2012	99,50	-0,25	99,75	99,99	14,48	5473750	2
Спартак-Казань, 02	22.03.2011	100,00	0,00	99,95	100,25	16,57	5000	2
Стройтрансгаз, 02	13.07.2012	91,00	-2,87	91,75	93,00	11,70	1879	2
СУ-155 КАПИТАЛ, 03	15.02.2012	99,40	-0,40	99,50	100,15	14,60	1492010	4
ТАИФ-Финанс, 01	09.09.2010	99,92	-0,02	99,75	99,93	9,14	6994400	1
ТатфондБанк, 03	19.05.2009	100,25	-0,15	100,26	100,90	11,89	351250	2
ТатфондБанк, 04	01.06.2011	100,45	0,39	100,15	100,45	11,72	352580	10
ТГК-4, 01	31.05.2012	97,01	0,01	97,00	99,25	11,61	11640600	2
ТГК-6-Инвест, 01	21.02.2012	100,50	-0,10		100,70	9,40	653250	1
ТД КОПЕЙКА, 02	15.02.2012	97,01	-0,20	97,01	97,25	15,11	950735	8
ТД КОПЕЙКА, 03	15.02.2012	98,50	-0,20	98,50	99,00	10,71	123126	4
ТД Русские масла, 02	29.03.2012	98,01	-0,65	97,00	99,00	25,33	1685278	5
ТЕРНА-ФИНАНС, 02	04.11.2011	99,15	0,06	98,20	99,20	15,58	1983000	2
ТехноНИКОЛЬ-Финанс, 02	07.03.2012	96,85	0,00	96,86	97,14	13,19	48425	1
ТМК, 02	24.03.2009	99,85	0,15	99,40	99,88	7,97	199700	2
ТМК, 03	15.02.2011	101,19	0,07	101,05	101,50	8,95	28288530	2
ТООП-Финансы, 01	10.12.2009	100,00	-0,50		100,00	16,56	147000	8
Томск-Инвест, 01	22.04.2010	99,50	-0,20	99,35	99,70	15,49	149250	1
ТОП-КНИГА, 01	05.02.2009	92,11	-3,05	88,11	92,11	16,91	14738	3
ТОП-Книга, 02	09.12.2010	99,00	-0,17	98,00	99,00	13,70	986990	2
Торговый Дом Мечел, 01	12.06.2009	82,00	-11,82	80,00	83,00	32,74	8190000	10
Торговый дом Полесье, 01	11.05.2010	100,35	0,00	100,06	100,35	16,72	2223648	11
ТРАНСАЭРО-Финансы, 01	05.02.2009	97,55	-0,05	97,55	98,00	16,28	2337398	3
ТрансКредитБанк, 01	15.06.2010	95,50	0,32	94,50	95,40	10,21	1384750	10
Трансмашхолдинг, 02	10.02.2011	99,51	0,01	99,51	99,65	9,75	2338485	2
УБРиР-Финанс, 02	02.07.2009	99,55	0,00	99,55	99,69	13,66	19910	1
Удмуртнефтепродукт, 01	01.09.2008	99,70	0,00	99,50	99,70	13,21	27902	5
УралСвязьИн, 06	17.11.2011	100,05	0,00	100,05	100,15	8,14	29515248	5
УралСвязьИн, 07	13.03.2012	100,20	0,10	100,00	110,05	8,20	14527200	3
УралСвязьИн, 08	03.04.2013	101,45	0,20	101,00	101,45	8,83	10145	1
Уралэлектромедь, 01	28.02.2012	97,50	0,01	97,00	97,70	10,21	738059	2
УРСА Банк, 03	04.06.2009	99,75	-0,10	99,50	99,75	10,13	5985000	1
УРСА Банк, 05	18.10.2011	95,50	0,10	94,70	95,50	12,10	5730000	1
УРСА Банк, 07	19.07.2012	96,15	0,05	96,10	96,15	11,60	39431009	23
УРСА Банк, 08	09.04.2015	100,40	-0,10	100,40	100,75	10,82	2109404	1
ФК Еврокоммерц, 02	10.06.2010	101,17	0,77	95,00	102,00	14,98	40468000	1
ФК Еврокоммерц, 03	18.06.2010	97,40	-1,12		99,49	17,15	487000	10
ФК Еврокоммерц, 05	15.03.2011	100,10	0,10	100,00	100,10	16,35	11551550	3
ФСК ЕЭС, 02	22.06.2010	100,15	-0,10	100,15	100,28	8,32	24061400	8
ФСК ЕЭС, 03	12.12.2008	100,00	0,00	99,92	100,19	7,19	5000	1
ФСК ЕЭС, 04	06.10.2011	99,10	-0,25	97,95	98,25	7,76	15861400	3
ФСК ЕЭС, 05	01.12.2009	99,50	0,30	99,35	99,55	7,73	2390571	3
ХКФ Банк, 02	11.05.2010	98,70	0,00	98,65	98,85	11,28	345450	2
ХКФ Банк, 03	16.09.2010	100,00	0,08	99,93	100,15	9,74	19083000	2
ХКФ Банк, 04	12.10.2011	99,85	-0,15	99,85	100,00	11,08	3994005	4
ХКФ Банк, 05	17.04.2013	101,10	0,00	101,05	101,25	11,37	14051889	5
Хлебозавод-28, 02	09.12.2008	100,00	0,00	99,90		12,52	10000	2
Холдинг Капитал, 01	09.12.2009	100,00	0,00	100,00		15,40	6003000	2
ЦентрТелеком, 04	21.08.2009	105,05	-0,01	105,00	105,25	8,91	11402400	2

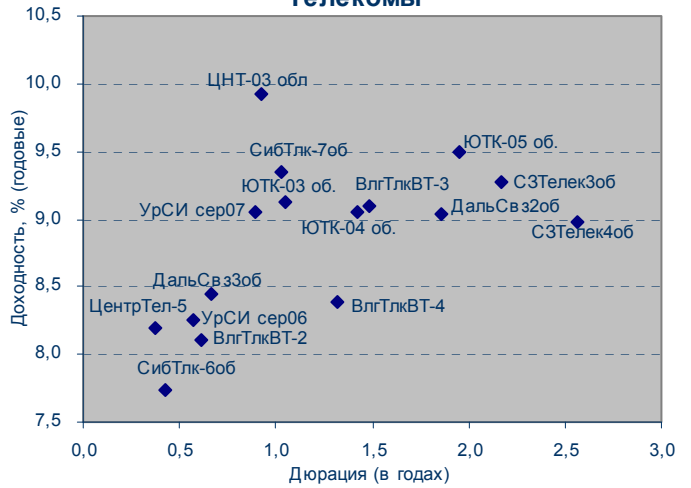
ЦентрТелеком, 05	30.08.2011	100,00	0,00	100,00	100,24	8,12	4000000	1
Челябинский ТПЗ, 01	16.06.2010	100,50	-0,09	100,50	100,60	9,41	4020000	1
Элемент Лизинг, 01	24.03.2010	99,50	-0,70	100,10	100,19	19,41	7130350	2
ЭнергоСберРесурсы, 01	18.01.2011	99,00	-1,00		99,00	15,37	18068	2
ЮНИАСТРУМ БАНК, 01	17.02.2009	99,95	-0,30	99,50	100,00	11,37	99950	1
ЮНИМИЛК Финанс, 01	06.09.2011	96,93	-0,01		96,90	13,17	222939	9
ЮТК, 03	10.10.2009	98,00	-0,76	98,00	98,70	10,34	1080540	5
ЮТК, 04	09.12.2009	100,85	-0,20	100,75	100,99	9,51	2521250	6
ЮТК, 05	30.05.2012	96,20	-0,16	96,20	96,75	10,08	47138	1
ЮТэйр-Финанс, 02	10.03.2009	99,70	0,00	99,70	99,90	11,35	99708	3
ЮТэйр-Финанс, 03	14.12.2010	99,65	-0,10	99,60	99,80	11,60	996500	1
Якутскэнерго, 02	08.03.2012	98,60	0,10	98,60	99,85	11,24	640900	1

Источник: QuoteTotal 2

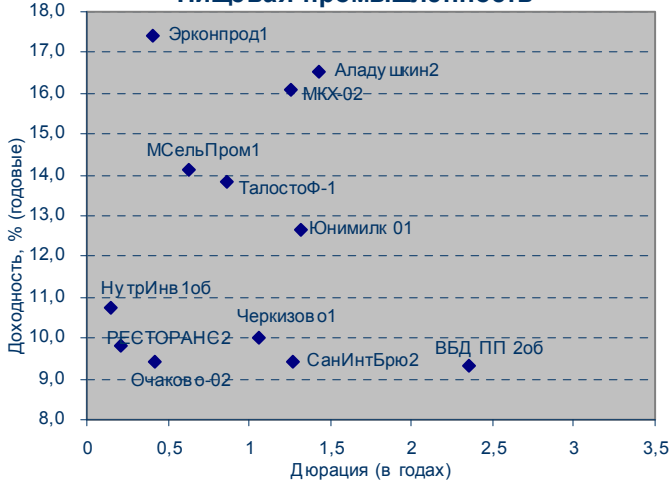
Банки



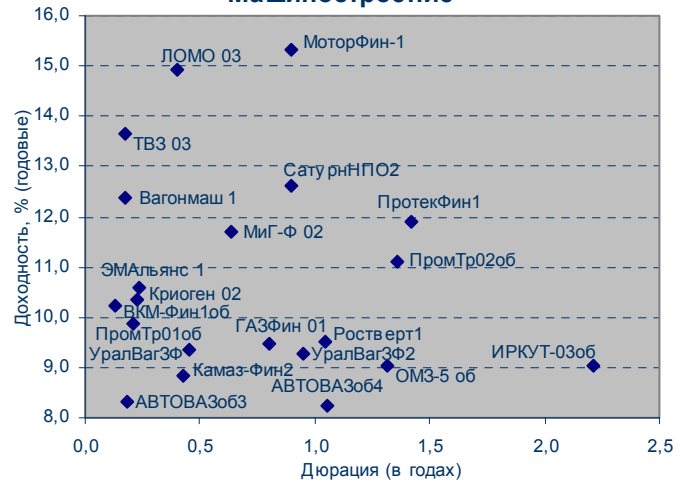
Телекомы



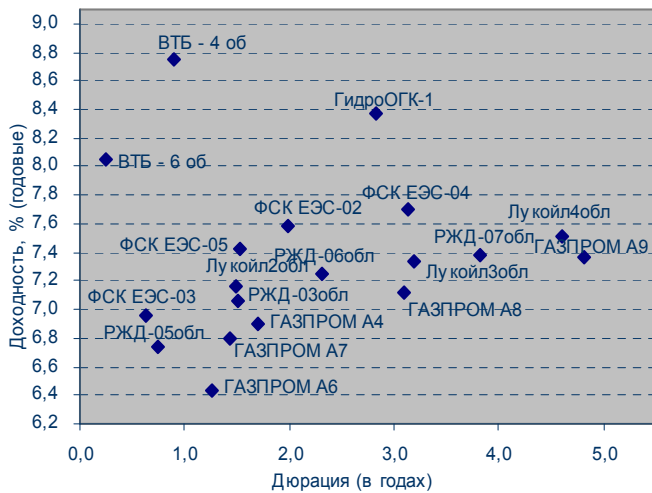
Пищевая промышленность



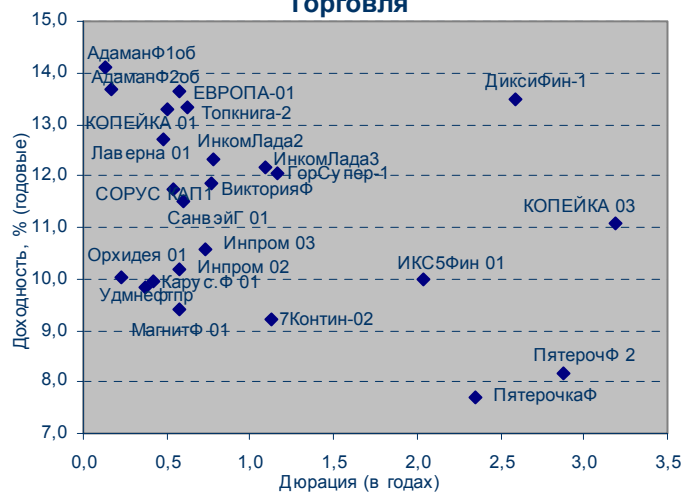
Машиностроение



Фишки

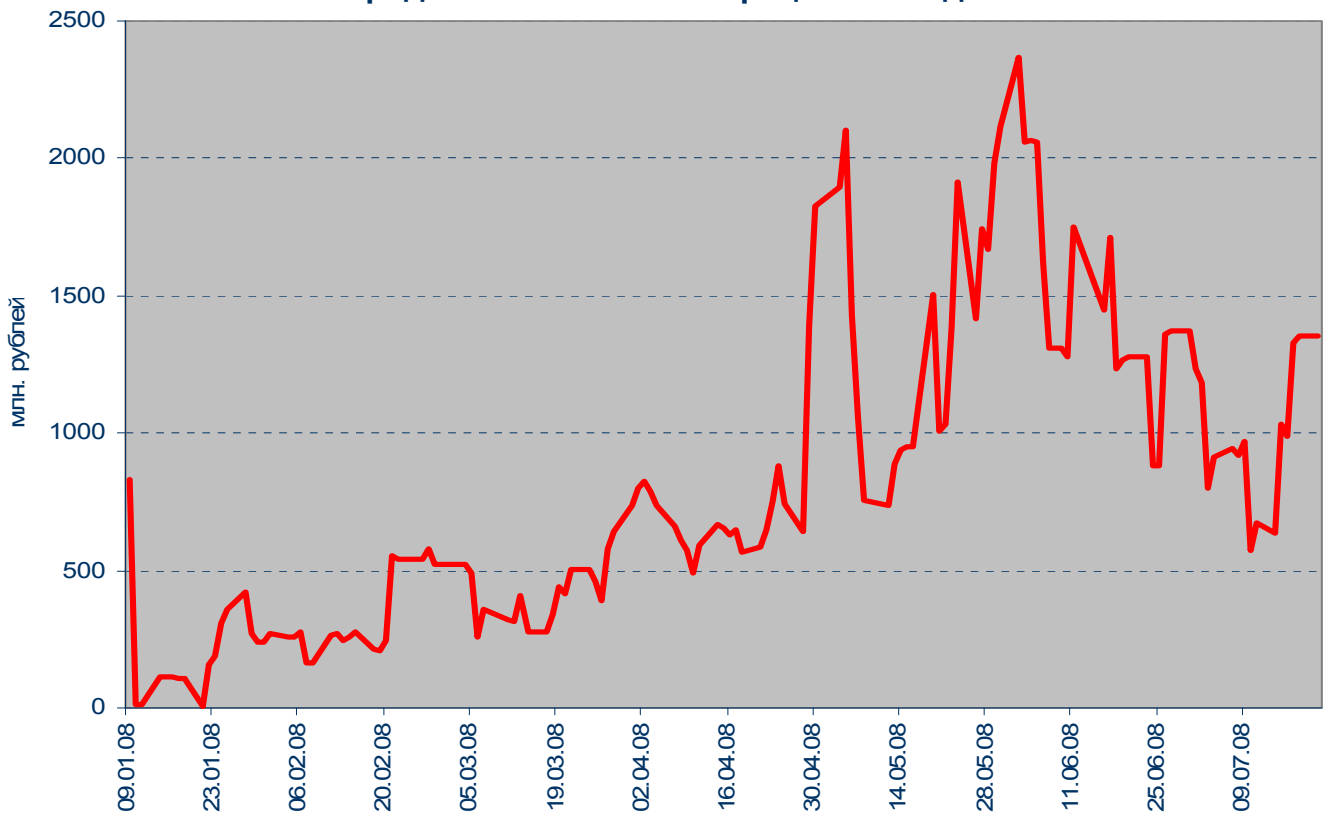


Торговля

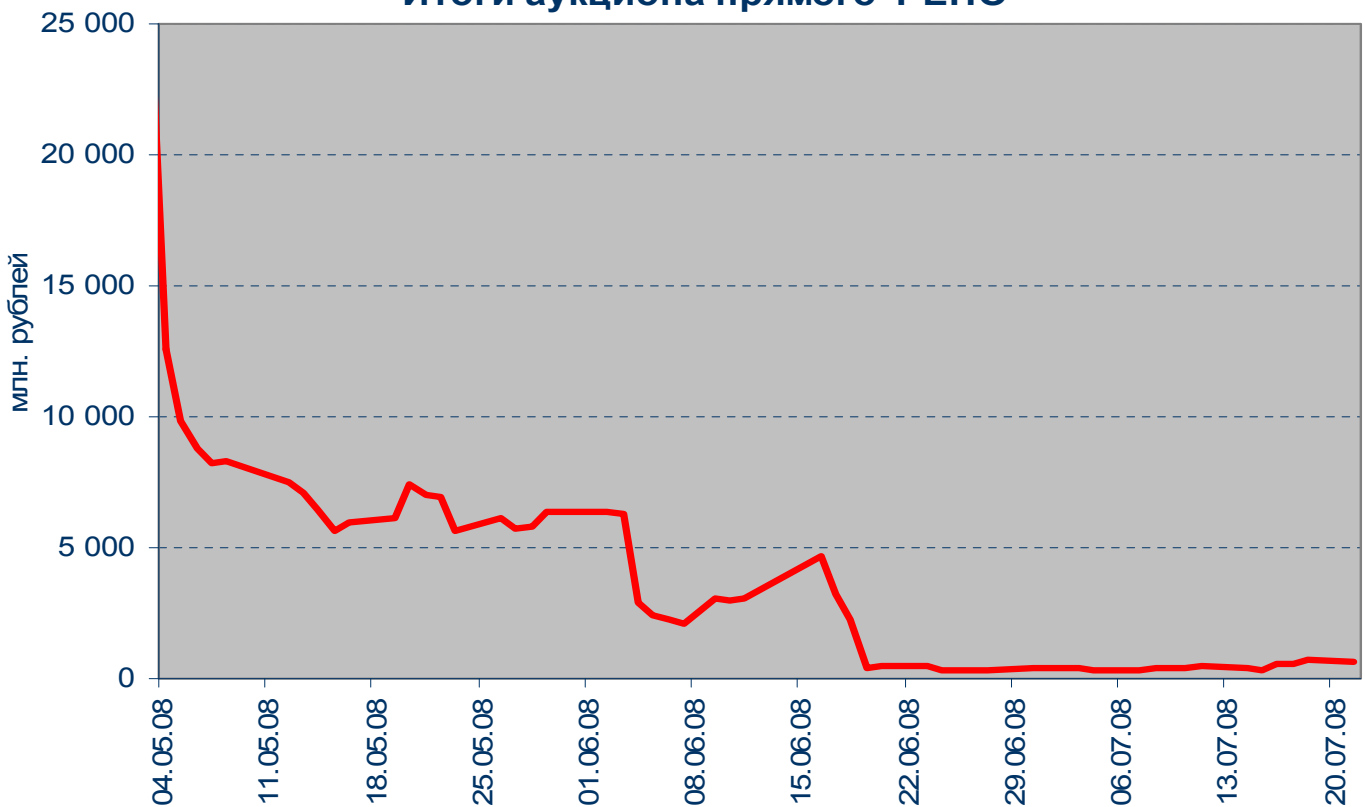


Денежный рынок

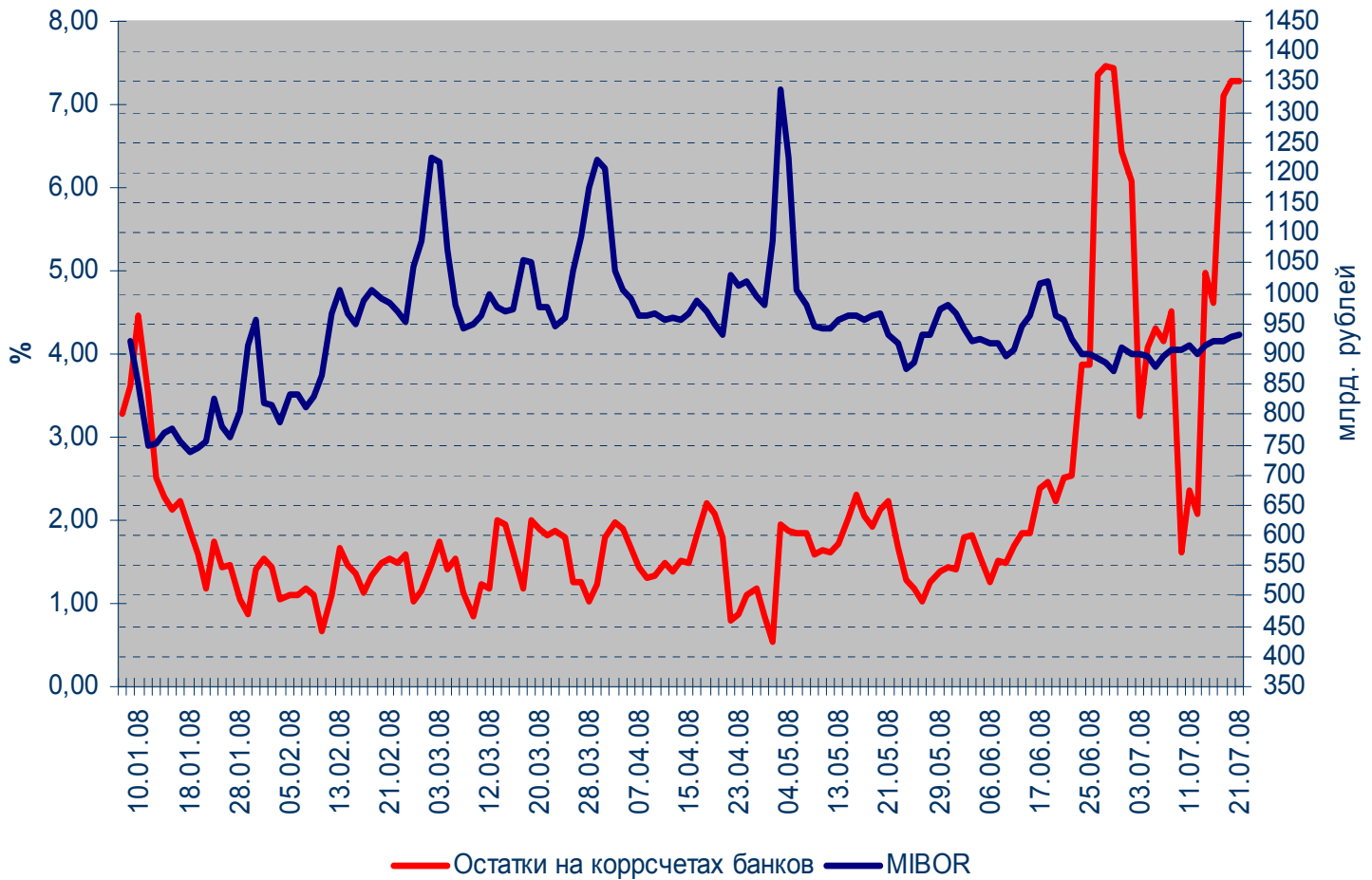
Задолженность кредитных организаций по ломбардным кредитам на начало операционного дня



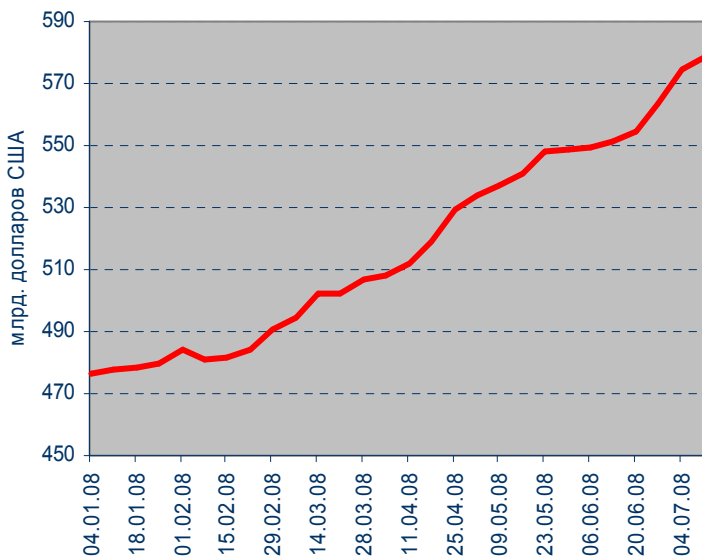
Итоги аукциона прямого РЕПО



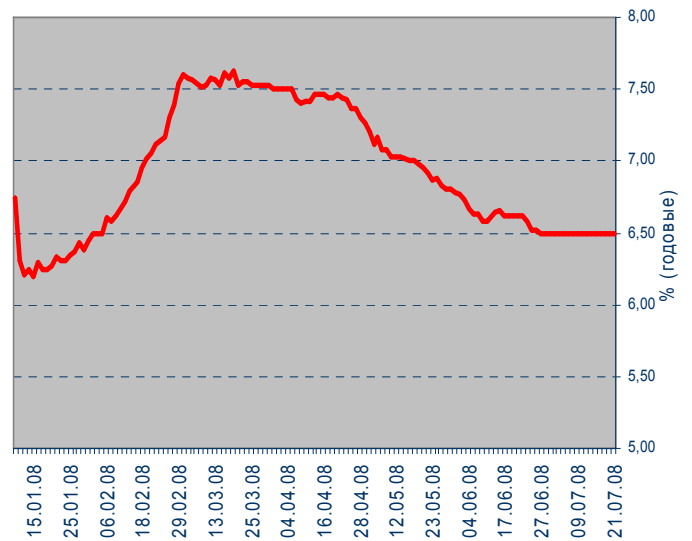
Остатки средств на коррсчетах банков (Россия) и MIBOR



Международные резервы РФ

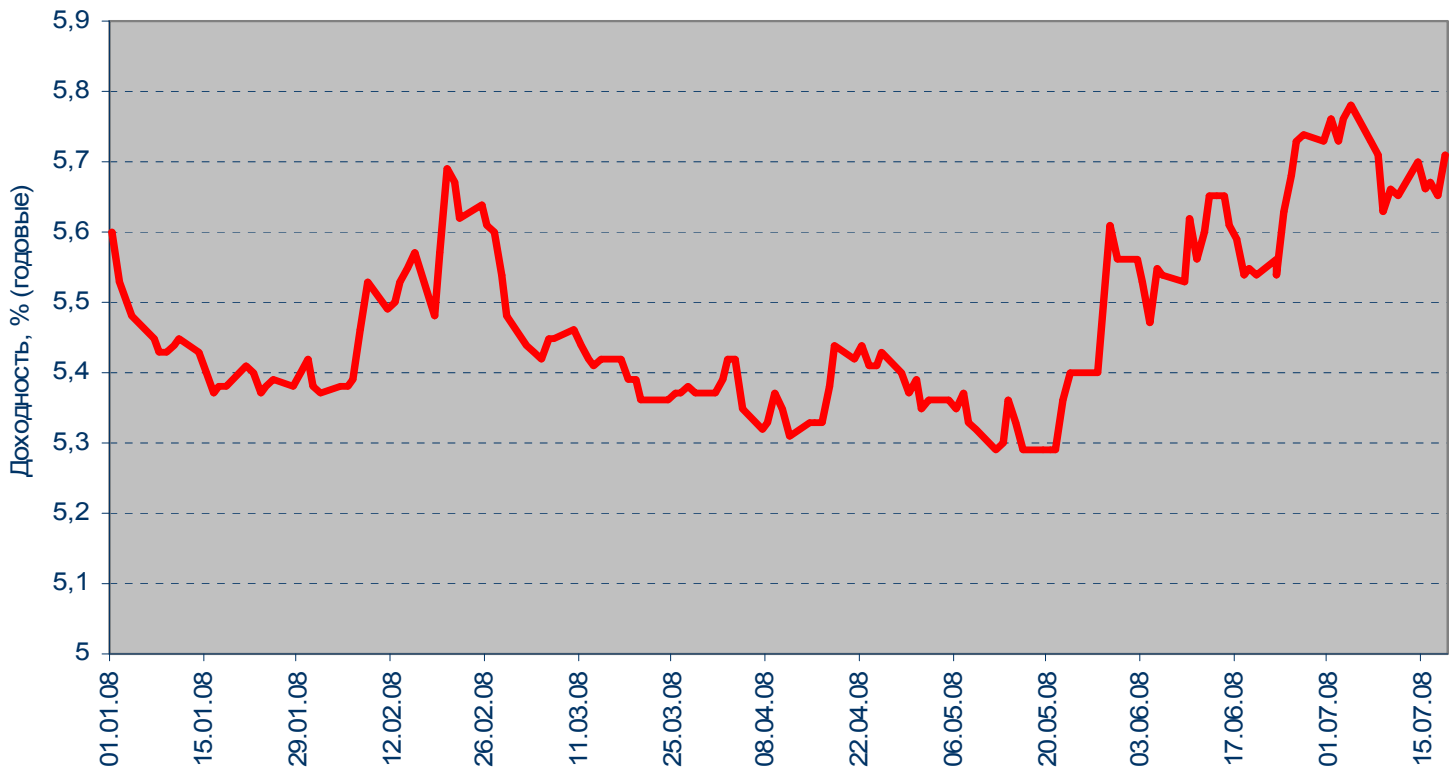


MOSPRIME 6M

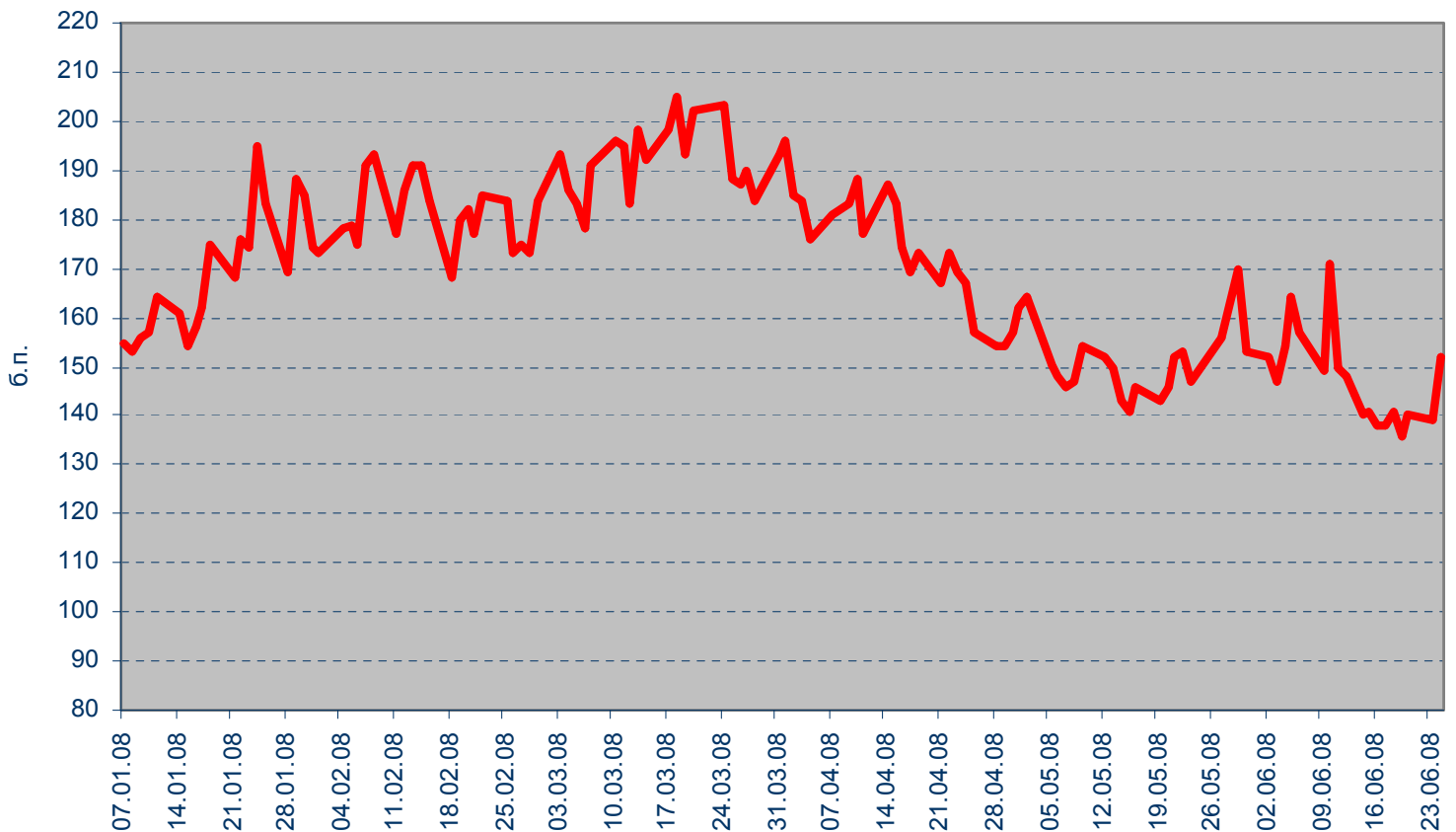


Рынок еврооблигаций

Динамика Россия, 2030



Спрэд Россия 30 и US Treasures 10



ВАЖНАЯ ИНФОРМАЦИЯ

Настоящий документ имеет исключительно информационное значение и не может рассматриваться как предложение или побуждение к покупке или продаже ценных бумаг, а также связанные с ними финансовые инструменты. Описания любой компании или компаний, и (или) их ценных бумаг, или рынков, или направлений развития, упомянутых в данном документе, не предполагают полноты их описания. Утверждения относительно прошлых результатов необязательно свидетельствуют о будущих результатах.

Несмотря на то, что информация, изложенная в настоящем документе, была собрана из источников, которые АКБ «Связь-Банк» считает надежными, Банк не дает гарантий относительно их точности или полноты. При принятии инвестиционного решения инвесторам следует провести собственный анализ всех рисков, связанных с инвестированием в ценные бумаги. АКБ «Связь-Банк», его руководство, представители и сотрудники не несут ответственности за любой прямой или косвенный ущерб, наступивший в результате использования информации изложенной в настоящем документе.

АКБ «Связь-Банк» и связанные с ним стороны, должностные лица и (или) сотрудники Банка и (или) связанные с ними стороны могут владеть долями капитала компаний или выполнять услуги для одной или большего числа компаний, упомянутых в настоящем документе, и (или) намереваются приобрести такие доли капитала и (или) выполнять либо намереваться выполнять такие услуги в будущем (с учетом внутренних процедур Банка по избежанию конфликтов интересов). АКБ «Связь-Банк» и связанные с ним стороны могут действовать или уже действовали как дилеры с ценными бумагами или другими финансовыми инструментами, указанными в настоящем документе, или ценными бумагами, лежащими в основе таких финансовых инструментов или связанными с вышеуказанными ценными бумагами. Кроме того, АКБ «Связь-Банк» может иметь или уже имел взаимоотношения, или может предоставлять или уже предоставлял финансовые услуги упомянутым компаниям (включая инвестиционные банковские услуги, фондовый рынок и прочее). АКБ «Связь-Банк» может использовать информацию и выводы, представленные в настоящем документе, до его публикации.

Все выраженные оценки и мнения, представленные в настоящем документе, отражают исключительно личное мнение каждого аналитика, частично или полностью отвечающего за содержание данного документа.

По вопросам проведения операций с ценными бумагами обращайтесь в отдел клиентского обслуживания: (495) 228-38-06

КОНТАКТНАЯ ИНФОРМАЦИЯ

ОАО АКБ «Связь-Банк»

125375, г. Москва, ул. Щепкина, д. 40, стр. 1

Тел.: +7(495) 228-36-42

E-mail: IB@sviaz-bank.ru

Internet: <http://www.sviaz-bank.ru/>

Руководство

Автухов Михаил 228-38-01

IB@sviaz-bank.ru

Бахшиян Шаген 228-36-42

IB@sviaz-bank.ru

Эмиссия долговых инструментов

Барков Дмитрий 228-36-42 (30-93)

emission@sviaz-bank.ru

Смакаев Роберт 228-36-42 (33-37)

emission@sviaz-bank.ru

Волгарев Виктор 228-36-42 (30-97)

emission@sviaz-bank.ru

Менлиаманова Мирана 228-36-42 (30-23)

emission@sviaz-bank.ru

Сухина Юлия 228-36-42 (30-24)

emission@sviaz-bank.ru

Кривоногова Юлия 228-36-42 (31-99)

emission@sviaz-bank.ru

Сумин Андрей 228-36-42 (31-07)

emission@sviaz-bank.ru

Продажи на финансовых рынках

Сумин Владимир 228-38-06 (30-32)

sales@sviaz-bank.ru

Очкин Алексей 228-38-06 (31-01)

sales@sviaz-bank.ru

Голубничий Денис 228-38-01 (30-48)

sales@sviaz-bank.ru

Дергачев Дмитрий 228-38-01 (30-48)

sales@sviaz-bank.ru

Бабаджанов Сухроб 228-38-01 (31-24)

broker@sviaz-bank.ru

Клиентское обслуживание

Хмелева Ольга 228-38-06 (30-77)

broker@sviaz-bank.ru

Виноградова Анна 228-38-06 (31-02)

broker@sviaz-bank.ru

Анализ финансовых рынков

Свиридов Станислав 228-38-01 (31-92)

research@sviaz-bank.ru

Бодрин Юрий 228-38-01 (31-06)

research@sviaz-bank.ru

Гребцов Максим 228-38-01 (31-88)

research@sviaz-bank.ru

Кредитный анализ

Чердаков Евгений 228-36-42 (30-95)

CR@sviaz-bank.ru

Тарасов Олег 980-05-61 (30-96)

CR@sviaz-bank.ru